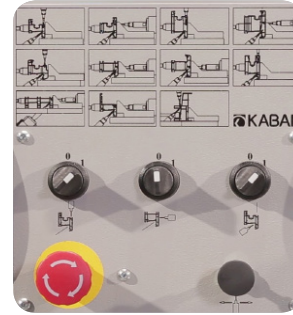
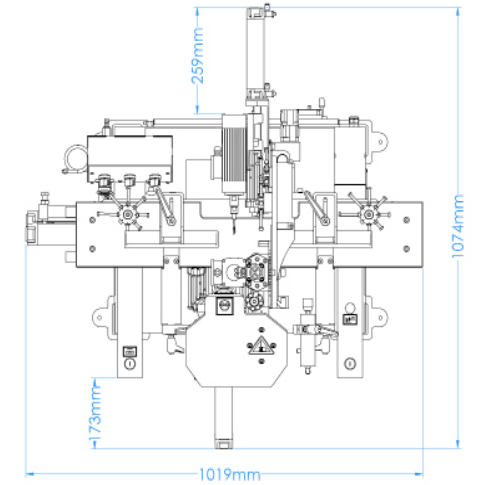


• Konumu ve açısı ayarlanabilen 3 freze ile işlem yapar.



• Profil işlemine özel freze detayı makina panosunda mevcuttur.

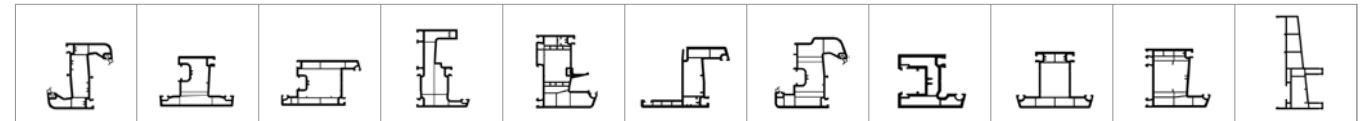


### Genel Özellikler

- Şekil 1'de görülen tüm profil çeşitlerini su tahliye kanalı açar.
- Çok yönlü stoperleri ile pratik kullanım imkanı sağlar.
- Dönen mekanik dayamalar ile pratik ayar yapılır
- Hidroprömatik piston ile ilerleme hızı ayarlanır.

H: 1560 mm	230 V L1-N-PE 50 / 60 Hz 1.1 kW	215 kg	6-8 Bar 24 l / Cycle	D1: 5.2 mm D2: 8 mm mov: 18000 mm 3 Adet Freze	a max: 140 mm h max: 180 mm

İşlem yapılabilen profil şekilleri.



• Şekil 1