




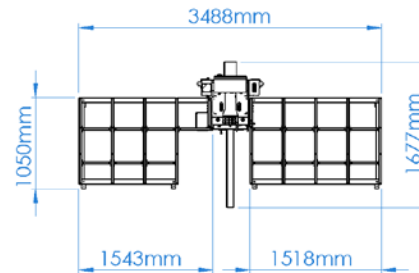
### Genel Özellikler

- PVC profillerin şekil 1'de görülen kaynak işlemlerini yapar.
- Ayrıca profilleri 90° açı ile kaynatabilir.
- Pratik kaynak kalıbı değiştirme sistemi vardır.
- Lineer ray ve arabalı yataklama sistemi ile işlem hassasiyet sağlar.
- Normal ve sıfır (0,2 mm) kaynak ayarı mevcuttur.
- Isıtma değerleri dijital ayarlanabilir.
- Pratik açılır, kapanır profil sehpası.

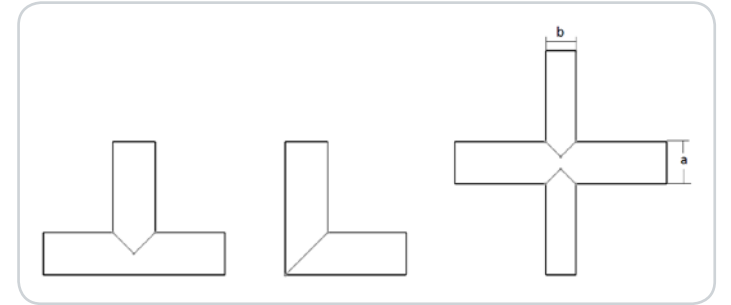
### Opsiyonlar



- Kaynak Kalıpları



- Kaliteli paslanmaz çelik malzemeden kaynak çeneleri.
- Yüksek kaliteli döküm gövde yapısı.



Şekil 1

<p>H: 1850 mm</p>	<p>400 V L1-N-PE 50 / 60 Hz 4 kW</p>	<p>180 kg</p>	<p>6-8 Bar 38 l / minute</p>	<p>a max: 150 mm b max: 135 mm h max: 200 mm</p>
-------------------	--	---------------	----------------------------------	--