
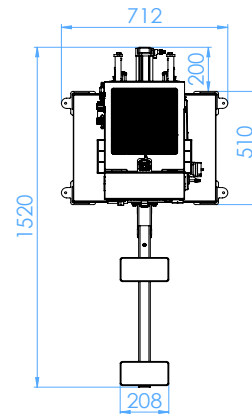


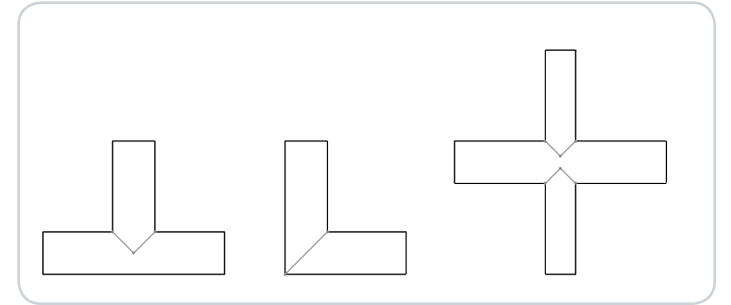


### Genel Özellikler






- PVC profillerin şekil 1'de görülen kaynak işlemlerini yapar.
- Ayrıca profilleri 90° açı ile kaynatabilir.
- Pratik kaynak kalıbı değiştirme sistemi vardır.
- Lineer ray ve arabalı yataklama sistemi ile işlem hassasiyet sağlar.
- Normal ve sıfır (0,2 mm) kaynak ayarı mevcuttur.
- Isıtma değerleri dijital ayarlanabilir.
- Pratik açılır, kapanır profil sehpa bulunmaktadır.



- Kaliteli paslanmaz çelik malzemeden kaynak çeneleri.
- Yüksek kaliteli döküm gövde yapısı.



Şekil 1

 H: 1865 mm	 230 V L1-L2-L3-N-PE 50 / 60 Hz 3,2 kW	 180 kg	 6-8 Bar 27 l / cycle	 a max: 135 mm h max: 180 mm
---	---	---	--	---