



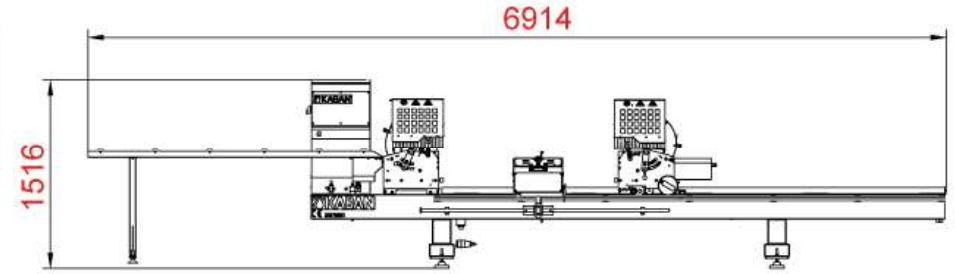
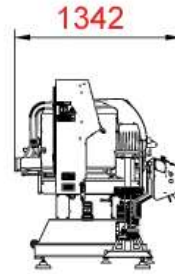
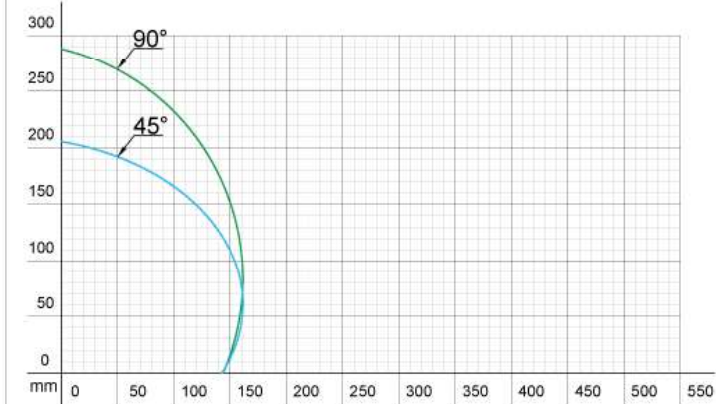
- Testere ilerleme hızı ayarlanabilir.
- Yatay profil sıkma ve pratik piston yeri ayar sistemine sahiptir.



Opsiyonlar

- BB 100 R/L Besleme Bandı
- BS400 L Besleme Sehpa Sol (6M.)
- CS 100 R/L Çift Sıkma
- US 200 Üst Sıkma
- DS 1030 Dijital Ölçme Sistemi
- SS 200 Soğutma Sistemi







AB 1030
Ø 420 mm



Genel Özellikler

- PVC ve alüminyum profilleri 45°- 90° arası açılarda hassas kesim yapar.
- Profil iki kafa arasında ortadan desteklenir.
- Özel vakümlama sistemi ile kafalarda talaş bırakmadan kesim yapar.

AB 1030

 400 V (50-60 Hz) (kW)	 6-8 bar (l/dk)	 kg	 W x L x H (mm)	 L (min.) x L (max.) (mm)	 ØD x Ød x b (mm)
3	41	1025	6914 x 1342 x 1516	400 x 4000	420 x 30 x 4.0