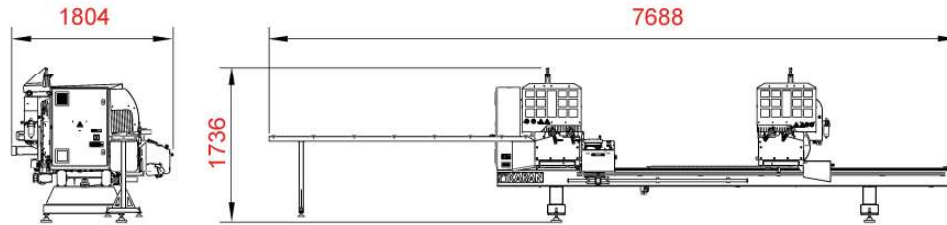










### Genel Özellikler

- Alüminyum profilleri 20°-135° arası açılarda hassas kesim yapar.
- Soğutma sistemi mevcuttur.
- Soldan besleme bandı ve otomatik çalışan testere emniyet kapağı bulunur.
- Profil iki kafa arasında ortadan desteklenir.
- Özel vakumlama sistemi ile kafalarda talaş bırakmadan kesim yapar.
- Profil yüksekliği ölçme sistemine sahiptir.
- Otomatik dilimleme sistemi vardır.

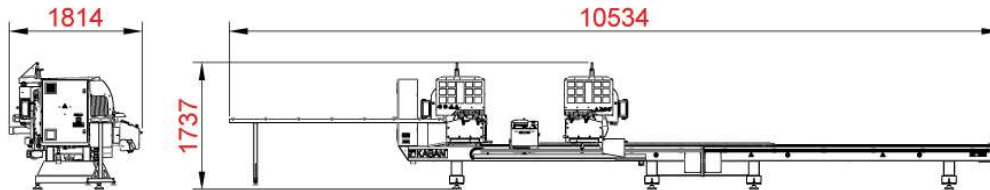
AC 1050









AC 1050

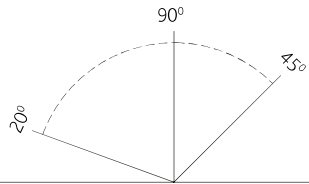
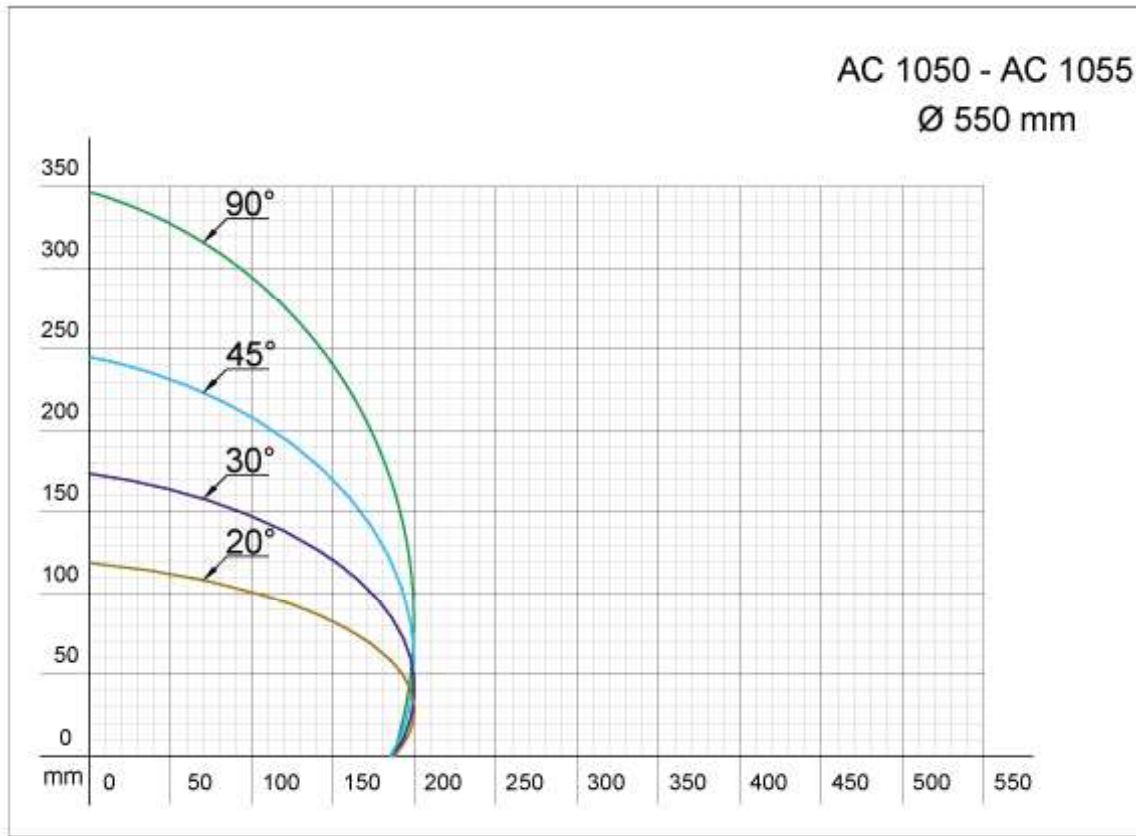
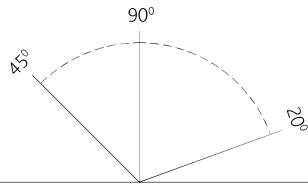
 400 V (50-60 Hz) (kW)	 6-8 bar (t/dk)	 kg	 W x L x H (mm)	 L (min.) x L (max.) (mm)	 ØD x Ød x b (mm)
6,5	127	1250	7688 x 1804 x 1736	400 x 4150	550 x 30 x 4,4

AC 1055




AC 1055

 400 V (50-60 Hz) (kW)	 6-8 bar (t/dk)	 kg	 W x L x H (mm)	 L (min.) x L (max.) (mm)	 ØD x Ød x b (mm)
6,5	127	1600	10534 x 1814 x 1737	400 x 7000	550 x 30 x 4,4

**SABİT KAFA****HAREKETLİ KAFA**

- Otomatik mod seçeneği ile operatör müdahalesi gereksiz pozisyon alır.
- SD kartla çalışabilir.
- 1850 farklı kesim ölçüsünü hafızasında tutar.



- İç aç 45°, dış aç 20° de hassas keser.



- Hidropnomatik sistem ile hassas kesim kalitesi sağlar.
- Yatay ve üst profil sıkma ve pratik piston yeri ayar sistemine sahiptir.

**Opsiyonlar**

- BY 100  
Barkod  
Yazıcı

- BB 200 R Besleme Bandı Sağ
- F 100 E Besleme Bandı Ek
- KP 100 Kesim Programı