


DE 4090

Kopya Freze Su Tahliye Üçlü Delme Makinası



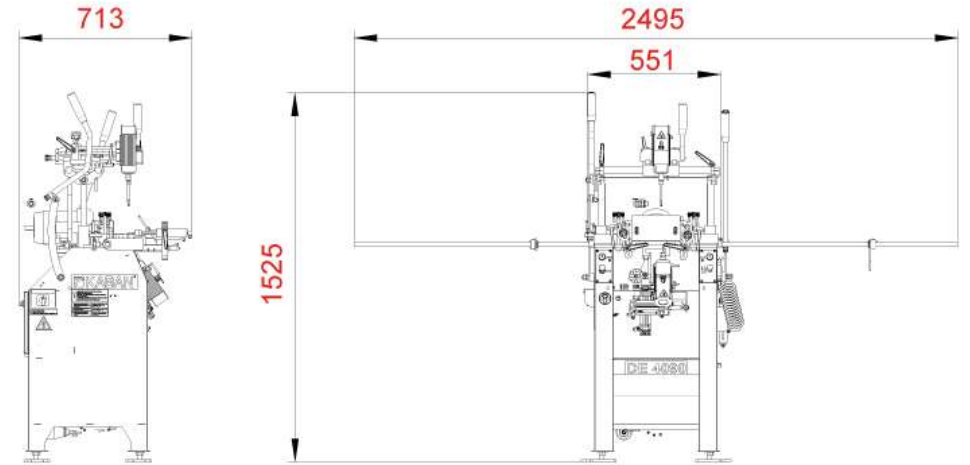
• Stoperler yardımıyla profil yüksekliği ve freze dalma derinliği pratik ayarlanır.



• PVC profillere su tahliye kanallarını pnömomatik sistemle açar.










• Takip ucu kılavuzluğunda manuel kumanda edilebilme özelliğine sahiptir.



Genel Özellikler

- PVC profillere su tahliye kanalı, ispanyolet yeri, kilit, barel yuvası ve kol yeri delikleri açar.
- Şablon ile kopya yapılabilir.
- Freze ve matkap motorları birbirinden bağımsız olarak hareket edebilir.
- Dayama parçaları sayesinde şablonsuz kanal açabilir.

DE 4090

 230 V (50-60 Hz) (kW) 0,55	 6-8 bar (l/dk) 5	 kg 125	 W x L x H (mm) 2495 x 713 x 1525	 a x h (mm) 90 x 150 60 x	 L x D1 x D2 (mm) 120 x 8 x 8 80 x 5,2 x 8	 A (mm) 290
--	--	--	--	---	--	--