








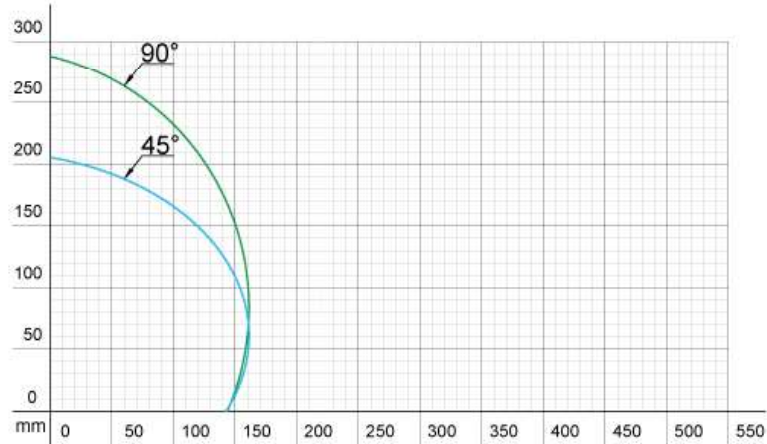
Genel Özellikler

- Tek kafa ile çalışabilme ve boy ölçüsünü manuel ayarlayabilme imkanı vardır.
- Profil iki kafa arasında ortadan desteklenir.
- Özel vakumlama sistemi ile kafalarda talaş bırakmadan kesim yapar.

AC 1040

					
400 V (50-60 Hz) (kW)	6-8 bar (lt/dk)	kg	W x L x H (mm)	L (min.) x L (max.) (mm)	ØD x Ød x b (mm)
3,37	44	1060	8914 x 1414 x 1516	400 x 4000	420 x 30 x 4,0

AC 1040
Ø 420 mm



- Yüksek kesim kalitesi ve işlem rahatlığı sağlar.
- Testere ilerleme hızı ayarlanabilir.
- Yatay profil sıkma ve pratik piston yeri ayar sistemine sahiptir.



- Otomatik mod seçeneği ile operatör müdahalesi gerekmeksizin pozisyon alır.
- SD kartla çalışabilir.
- 1350 farklı kesim ölçüsünü hafızasında tutar.

Opsiyonlar



- SS 800 Soğutma Sistemi



- BY 100 Barkod Yazıcı

- BB 100 R Besleme Bandı
- BB 100 E Besleme Bandı Ek
- BS 400 Besleme Sehpa'sı sol (6m.)
- KP 100 Kesim Programı
- CS 100 Çift Sıkma
- US 200 Üst Sıkma