

DF 4065

Manuel Kopya Freze Makinası



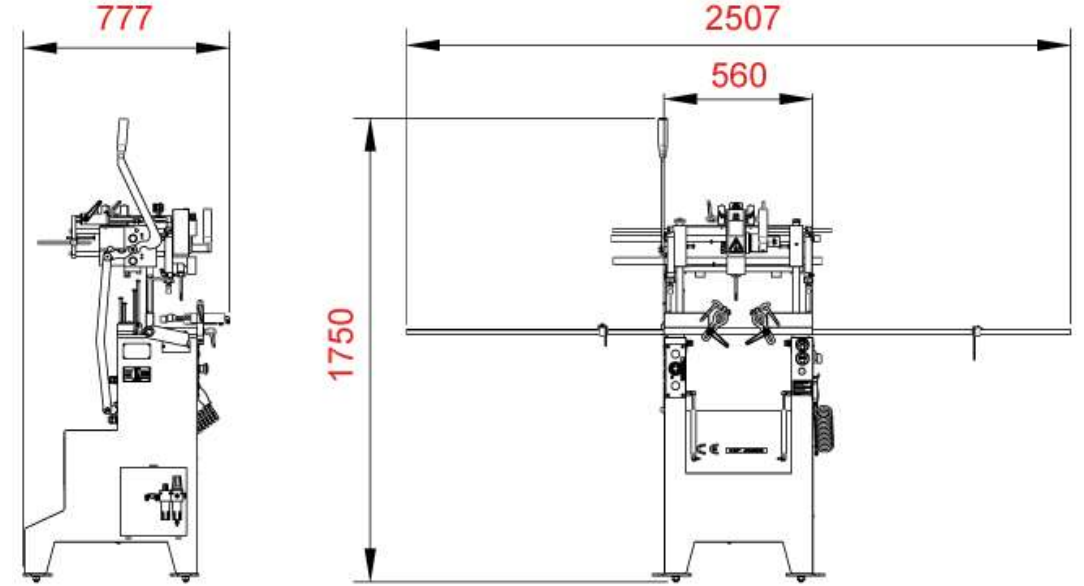
- Takip ucu kılavuzluğunda el ile kumanda edilir.
- Şablon üzerinde 1:1 oranında kopyalama işlemi yapar.

Opsiyonlar



MR 100
Merkezleme
Sistemi



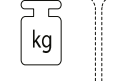
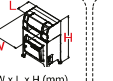
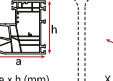
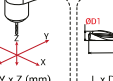
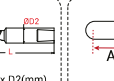

- Dönen mekanik dayama stoperleri ile pratik ayar yapılır.



Genel Özellikler

- Alüminyum profillere ispanyolet yeri, kilit ve barel yuvası deliklerini açar.
- Kopya freze motoru tek butonla kolaylıkla çalıştırılır.
- Dayama milleri sayesinde şablonsuz kanal açılır.

DF 4065

 400 V (50-60 Hz) (kW) 1,4	 6-8 bar (lt/dk) 12	 kg 115	 W x L x H (mm) 2507 x 810 x 1645	 a x h (mm) 120 x 100 x 5	 X x Y x Z (mm) 95 x 260 x 105	 L x D1 x D2 (mm) 120 x 8 x 8	 A (mm) 260
---	--	--	--	---	---	--	--