

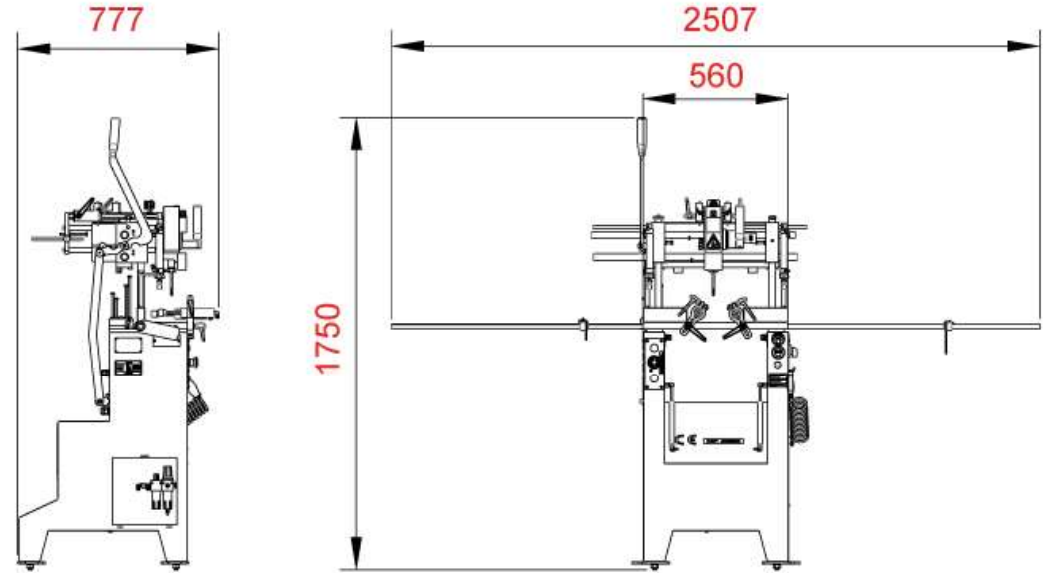
- Takip ucu kılavuzluğunda el ile kumanda edilir.
- Şablon üzerinden 1:1 oranında kopyalama işlemi yapar.

Opsiyonlar



- MR 100
Merkezeleme
Sistemi









- Dönen mekanik dayama stoperleri ile pratik ayar yapılır.



Genel Özellikler

- Alüminyum profillere ispanyolet yeri, kilit ve barel yuvası deliklerini açar.
- Kopya freze motoru tek butonla kolaylıkla çalıştırılır.
- Dayama milleri sayesinde şablonsuz kanal açılır.

DF 4060

 400 V (50-60 Hz) (kW) 0,75	 6-8 bar (lt/dk) 12	 kg 115	 W x L x H (mm) 2507 x 810 x 1645	 a x h (mm) 120 x 100 — x 5	 X x Y x Z (mm) 95 x 260 x 105	 L x D1 x D2 (mm) 120 x 8 x 8	 A (mm) 260
--	--	--	--	---	---	--	--