




DF 4065

Manuel Kopya Freze Makinası



- Takip ucu kılavuzluğunda el ile kumanda edilir.
- Şablon üzerinden 1:1 oranında kopyalama işlemi yapar.



- Dönen mekanik dayama stoperleri ile pratik ayar yapılır.

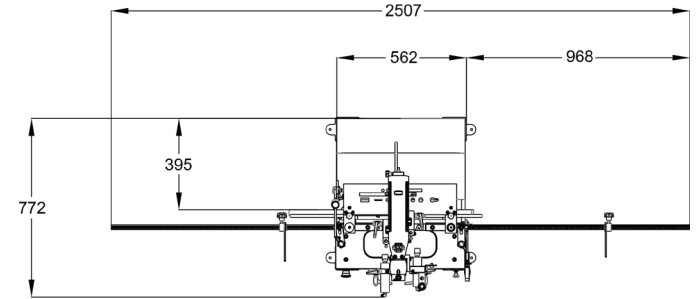
Genel Özellikler

- Alüminyum profillere ispanyolet yeri, kilit ve barel yuvası deliklerini açar.
- Kopya freze motoru tek butonla kolaylıkla çalıştırılır.
- Dayama milleri sayesinde şablonsuz kanal açılır.

Opsiyonlar



- MR 100 Merkezleme Sistemi



 H: 1700 mm W: 850-2507 mm L: 750 mm	 230 V L1-N-PE 50 / 60 Hz 1,4 KW	 115 kg	 6-8 Bar 340 l / min	 A: 105 mm B: 95 mm C: 260 mm	 ØD: 5,2 mm ØD1: 8 mm ØD2: 8 mm 18.000 rpm	 a [max: 120 mm min: 5 mm max: 100 mm
---	--	------------	----------------------------	--	--	---